


te Sicherheitsdateien von Windows auszu-schliessen. Sie befinden sich im Ordner C:\Windows\security\database. Weitere Infos: <http://support.microsoft.com/kb/822158>.


AVAST FREE ANTIVIRUS
Überflüssiges abschalten

Avast Free Antivirus 5.0 (kostenlos, www.avast.com und auf ) installiert sieben verschiedene Hintergrundwächter, die Ihren PC schützen. Doch nicht alle Hintergrundwächter müssen immer aktiviert sein.

Einzelne Wächter deaktivieren Sie, indem Sie zuerst doppelt auf das Avast-Icon unten rechts im System-Tray klicken und dann *Echtzeit-Schutz* auswählen. Insbesondere *P2P-Schutz* und *IM-Schutz* können deaktiviert werden, wenn Sie weder Tauschbörsen noch Instant-Messaging-Dienste nutzen. Künftig weist Avast mit einem Ausrufezeichen auf die deaktivierten Wächter hin.

PREDATOR FREE EDITION 2.0.1
USB-Stick als Schlüssel

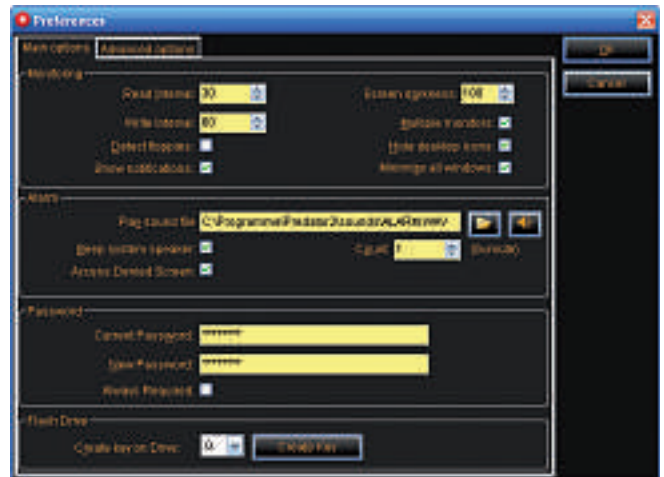
Predator Free Edition 2.0.1 (kostenlos für Privatnutzer, www.montpellier-informatique.com).

com/predator und auf  schreibt eine Schlüsseldatei auf einen USB-Stick. Nur wenn dieser Stick mit der richtigen Datei angeschlossen ist, lässt sich der PC verwenden (Bild C).

Installieren Sie das Tool und stecken Sie Ihren USB-Stick an den PC an. Starten Sie dann Predator und geben Sie bei *New Password* ein Kennwort ein. Wählen Sie nun hinter *Create key on Drive* den Laufwerkbuchstaben Ihres USB-Sticks aus. Ein Klick auf *Create Key* schreibt die Schlüsseldatei *predator.ctl* auf den Stick.

Beenden Sie die Konfiguration mit OK. Ab sofort prüft das Tool alle 30 Sekunden, ob der Stick noch angeschlossen ist. Findet Predator den Stick und die Schlüsseldatei darauf nicht mehr, schaltet das Tool den Bildschirm schwarz und sperrt den Zugriff auf Windows. Erst wenn der Stick erneut angeschlossen wird, gibt Predator den PC wieder frei.


Markieren Sie *AutoStart with Windows* unter *Advanced options*, um Predator automatisch



Predator Free Edition 2.0.1: Das Tool verwandelt einen normalen USB-Stick in einen Schlüssel, ohne den der Zugriff auf einen PC nicht mehr möglich ist (Bild C).

mit Windows zu starten. Weil das Tool relativ spät startet, ist jedoch ein schneller Zugriff durch andere Personen durchaus möglich.

FIREFOX AB VERSION 2.0
Schluss mit Kurz-URLs

Immer öfter stösst man im Web auf kurze URLs von Diensten wie Tiny URL oder Bit.ly, die das eigentliche Ziel eines Links verbergen. Das Add-on für Firefox Long URL Please 0.4.2 (kostenlos, <https://addons.mozilla.org/de/firefox/addon/9549> und auf ) zeigt stattdessen wieder die Originaladresse an.

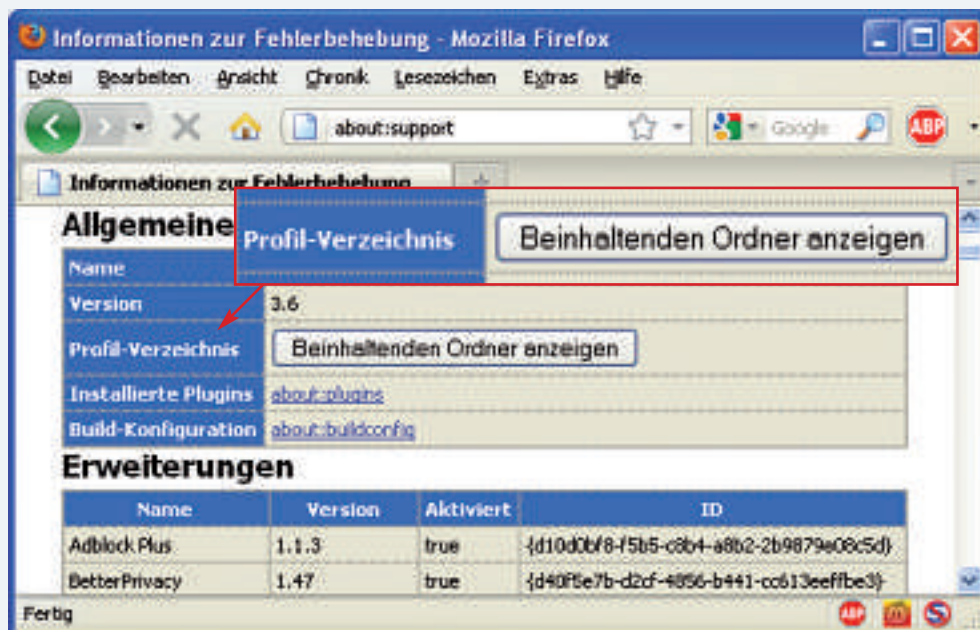
Andreas Th. Fischer

Sicherheits-Tipp des Monats: Profilordner sichern

Neu in Firefox 3.6 (kostenlos, www.mozilla-europe.org/de/firefox und auf der DVD) ist der Befehl *about:support*.

Tippen Sie *about:support* in die Adresszeile ein, um eine Übersichtsseite zu öffnen, auf der alle Konfigu-

rationseinstellungen aufgeführt sind. Die Seite listet ausserdem auf, welche Add-ons für den Firefox installiert und aktiviert sind. Ein Klick auf *Beinhaltenden Ordner anzeigen* führt direkt zum Profilverzeichnis (Bild D). Zum Sichern kopieren Sie das Verzeichnis beispielsweise auf einen USB-Stick.



Firefox 3.6: Die neue Infoseite *about:support* zeigt, welche Add-ons Sie installiert haben und ob sie aktiviert sind. Ausserdem führt sie direkt zum Profilverzeichnis (Bild D).

ShakeHands Kontor 2010
ShakeHands Conto 2010
Shakehands Faktura 2010

Benutzerfreundliche und leistungsfähige Office-Lösung mit integrierter, doppelter Buchhaltung, Offenen Posten und Mahnwesen. Abrechnungen und Lager, ESR-Rechnungen, eBanking-Import, MwSt-Abrechnung 2010. Faktura ab 199.- CHF.

Jetzt kostenlos Demo laden und testen...

www.shakehands.com
Telefon 0878 87 47 77

