



Auf DVD: Die Online-PC-Toolbox

Sechs kostenlose Tools tunen Windows, optimieren Firefox und erstellen Update-Packs für Windows.

Die Online-PC-Toolbox erledigt alle diese Aufgaben automatisch für Sie.

Die Online-PC-Toolbox enthält sechs exklusive Tools für Windows und Firefox (kostenlos, www.onlinepc.ch/downloads und auf der Heft-DVD). Diese Programme verbessern Einstellungen in Browser und Betriebssystem, schliessen Sicherheitslücken und verwandeln gewöhnliche USB-Sticks in multibootfähige Profi-Tools.

So erstellt etwa der Update-Pack-Builder 5.0.6 individuelle Service-Packs für Windows 7, Vista und XP inklusive aller aktuellen

Kompakt


- *Online-PC-Tools sind kleine, aber nützliche Anwendungen, die Redakteure von Online PC programmiert haben.*
- *Die sechs exklusiven Tools für Windows und Firefox finden Sie auf der Heft-DVD sowie im Internet zum kostenlosen Download unter www.onlinepc.ch/downloads.*

Patches. Der Windows-7-Optimierer 1.0.0 tunt 20 Einstellungen in Microsofts neuem Betriebssystem, während der Firefox-3-Optimierer 4.0.2 mehr als 30 Browser-Einstellungen verbessert.

Alle Programme der Online-PC-Toolbox sowie Schritt-für-Schritt-Anleitungen zum Installieren und Konfigurieren finden Sie unter www.onlinepc.ch/downloads, im Online-PC-Heftarchiv (www.onlinepc.ch/archiv) sowie auf der Heft-DVD.

Windows-7-Optimierer 1.0.0


Der Windows-7-Optimierer verbessert per Mausklick und vollautomatisch 20 unpraktische Voreinstellungen in Windows 7.

Der Windows-7-Optimierer (kostenlos, www.onlinepc.ch/downloads und auf ) verbessert Aero Peek und Aero Snap oder schaltet unsichere Freigaben ab (Bild A). Das Tool erweitert zudem das Kontextmenü, komplettiert das Startmenü und optimiert die Superbar.

Nach der Installation finden Sie den Windows-7-Optimierer im Startmenü Ihres Computers unter *Alle Programme, com!*. Da der Windows-7-Optimierer Eingriffe in der Registry vornimmt, benötigen Sie Administratorrechte. Diese fordert der Optimierer direkt beim Programmstart an.


Der Windows-7-Optimierer ist zugleich eine Tippdatenbank, die zu jeder automatischen Einstellung erklärt, wie sie sich alternativ manuell vornehmen lässt. Sobald Sie eine der automatischen Einstellungen anklicken, erscheint der entsprechende Hinweis im rechten Bereich des Programmfensters.

Nachdem Sie alle Einstellungen Ihren Vorstellungen entsprechend ausgewählt haben, klicken Sie auf die Schaltfläche *Einstellungen übernehmen*, um die Registry Ihres Windows-7-PCs anzupassen.

Weitere Details zum Windows-7-Optimierer lesen Sie im Artikel "Windows-7-Optimierer" aus Online PC 1/2010, (kostenlos, www.onlinepc.ch/archiv und auf ).

Windows-Optimierer 4.0.7

Der Windows-Optimierer entfesselt Windows XP und Windows Vista und nimmt 125 Profi-Einstellungen vollautomatisch vor.


Der Windows-Optimierer (kostenlos, www.onlinepc.ch/downloads und auf ) verbessert 125 unpraktische und unsichere Einstellungen von Windows XP und Windows Vista.



Windows-7-Optimierer 1.0.0: Das Tool verbessert etwa die Aero-Funktionen und die Superbar (Bild A).


So beschleunigt die Software den Startvorgang von Windows und löst zahlreiche Systembremsen. Der Windows-Optimierer erweitert zudem den Windows-Explorer von Microsoft um Schnellzugriffssymbole für Ihre wichtigsten Speicherorte und schützt Ihre Privatsphäre beim Einsatz des Windows Media Players und anderer Programme.

Nach der Programm-Installation finden Sie den Windows-Optimierer im Startmenü unter *Start, Alle Programme, com!*. Da der Windows-Optimierer Eingriffe in der Registrierungsdatenbank von Windows vornimmt, benötigen Sie Administratorrechte. Diese fordert der Windows-Optimierer 4.0.7 direkt beim Programmstart an.

Weitere Details zum Windows-Optimierer für Windows XP und Windows Vista lesen Sie im Artikel "Windows-Hacks" aus Online PC 12/2008 (kostenlos, www.onlinepc.ch/archiv und auf ).

Update-Pack-Builder 5.0.6

Der Update-Pack-Builder erstellt Service-Packs für Windows XP, Vista und Windows 7 sowie für Office 2003 und 2007.

Der Update-Pack-Builder (kostenlos, www.onlinepc.ch/downloads und auf ) lädt alle verfügbaren Updates für XP, Vista und Windows 7 und die Office-Versionen 2003 und 2007 von den Microsoft-Servern herunter.



Sämtliche Updates bündelt das Tool in einer EXE-Datei. Ein Doppelklick auf diese Datei aktualisiert jeden beliebigen PC. Zudem lassen sich eigene Programme in die Setup-Routine integrieren, damit sie bereits während der Installation eingespielt werden. Mit der Slipstream-Funktion des Update-Pack-Builders aktualisieren Sie sogar alte Setup-CDs für Windows. Der Update-Pack-Builder ist mit allen Windows-Versionen kompatibel. ▶



Seit 25 Jahren auf Erfolg programmiert

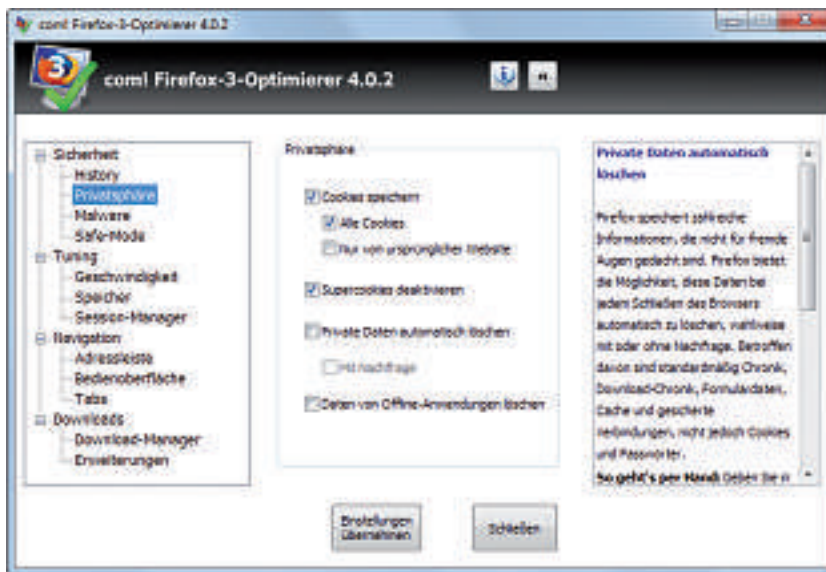
Was vor fünfundzwanzig Jahren als Idee begann, ist heute die führende Schweizer Business Software. 35'000 Kunden mit mehr als 76'000 installierten Software-Modulen sprechen eine deutliche Sprache. ABACUS ERP-Software – modernste Internet-Technologie – Qualität, die überzeugt und Kontinuität, die Vertrauen schafft. Heute und in Zukunft. www.abacus.ch




Der Update-Pack-BUILDER benötigt das Microsoft .NET Framework 2.0 (kostenlos, www.microsoft.com und auf ) oder das Microsoft .NET Framework 3.5 (kostenlos, www.microsoft.com, Installer auf ) .

Falls Sie Ihr Service-Pack an einem XP-Rechner erstellen, vergewissern Sie sich, dass das .NET Framework auf Ihrem PC installiert ist. Wählen Sie dazu *Start, Systemsteuerung, Software*. Suchen Sie in dem Fenster nach den Einträgen *Microsoft .NET Framework 2.0 Service Pack 1* oder *Microsoft .NET Framework 3.5*. Falls Sie keinen dieser Einträge entdecken, laden Sie das Microsoft .NET Framework in Version 2.0 oder 3.5 auf Ihren PC und installieren Sie es.

Sobald Ihr PC mit dem .NET Framework ausgestattet ist, installieren Sie den Update-Pack-BUILDER. Nach der Installation startet das Tool automatisch. Wie Sie ein Projekt anlegen, Updates laden sowie eigene Programme einbinden, lesen Sie im Artikel "Service Pack 1 für




Firefox-3-Optimierer 4.0.2: Das Tool verbessert 33 Einstellungen des Open-Source-Browsers (Bild B).


Windows 7" aus Online PC 11/2009 (kostenlos, www.onlinepc.ch/archiv und auf ) .

Firefox-3-Optimierer 4.0.2

Der Firefox-3-Optimierer konfiguriert den Webbrowser Firefox ab Version 3.0 nach Ihren Vorstellungen.

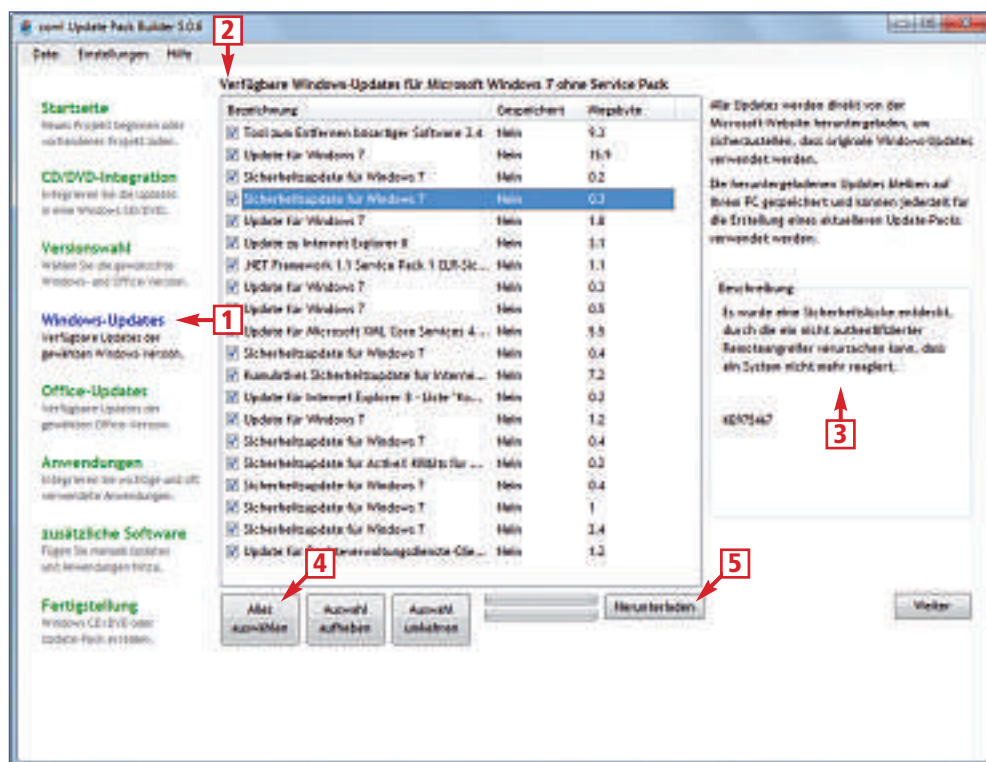
Der Firefox-3-Optimierer (kostenlos, www.onlinepc.ch/downloads und auf ) nimmt 33 Browser-Einstellungen bequem per Mausklick vor, die sich sonst nur umständlich über die Konfigurationsdateien von Firefox durchführen lassen (Bild B).

Die Einstellungen, die sich mit dem Firefox-3-Optimierer vornehmen lassen, sind übersichtlich in zwölf Kategorien unterteilt. Im Bereich *Sicherheit* finden Sie etwa die Möglichkeit, Firefox im abgesicherten Modus zu starten und die Cookie-Einstellungen anzupassen. Unter *Tuning* machen Sie Firefox schneller und begrenzen seinen Hunger nach Arbeitsspeicher. Im Bereich *Navigation* passen Sie die neue Adressleiste an. Mit der Schaltfläche *Einstellungen übernehmen* speichern Sie alle 33 Einstellungen.

Weitere Details zum Firefox-3-Optimierer lesen Sie im Artikel "Optimierer für Firefox 3.0" aus Online PC 9/2008 (kostenlos, www.onlinepc.ch/archiv und auf ) .

So geht's: Update-Pack-BUILDER 5.0.6


Der Update-Pack-BUILDER 5.0.6 (kostenlos, www.onlinepc.ch/downloads und auf ) erstellt in wenigen Schritten ein Service-Pack für XP, Vista oder Windows 7. Das Service-Pack ist eine EXE-Datei. Sie aktualisiert beliebige PCs.




- 1 Fortschrittsanzeige**
Hier erkennen Sie, welchen Konfigurationsschritt Sie bearbeiten.
- 2 Verfügbare Updates**
Setzen Sie Häkchen vor Updates, die Sie integrieren wollen.
- 3 Beschreibung**
Sobald ein Update markiert ist, erscheint hier eine Kurzbeschreibung.
- 4 Alles auswählen**
Ein Klick auf diese Schaltfläche markiert alle Updates.
- 5 Herunterladen**
Klicken Sie hier, um den Download der Patches zu starten.

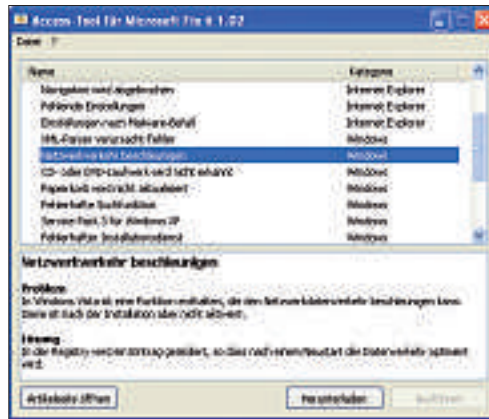
1-Trick-Tools

20 Tools eliminieren lästige Systembremsen und nervige Windows-Funktionen.

Die 1-Trick-Tools (kostenlos, www.onlinepc.ch/downloads und auf ) umfassen 20 Programme für Windows XP und Vista. Jedes davon setzt von Online PC empfohlene Registry-Manipulationen automatisch um. So beschleunigen die 1-Trick-Tools den Startvorgang von Windows, lösen Systembremsen, ergänzen den Speichern-Dialog des Windows-Explorers um Schnellzugriffssymbole, schützen Ihre Privatsphäre, erweitern das Kontextmenü des Windows-Explorers und beseitigen lästige Windows-Fehler.

Um alle 1-Trick-Tools auf die Festplatte Ihres PCs zu kopieren, starten Sie die Datei *1-trick-tools_setup.exe*. Danach rufen Sie die Tools mit *Start, Alle Programme, com!, 1-Trick-Tools* auf. Die kleinen Helfer optimieren Windows XP, Vista und Windows 7.

Weitere Einzelheiten zu den 20 Programmen der 1-Trick-Tools lesen Sie im Heftartikel "1-Trick-Tools für Windows" aus Online PC 10/2009 (kostenlos, www.onlinepc.ch/archiv und auf )




Access-Tool für Microsoft Fix it 1.02: Das Tool greift direkt auf Microsofts Problemlöser zu (Bild C).

Access-Tool für Microsoft Fix it 1.02


Das Access-Tool für Microsoft Fix it ermöglicht Ihnen den bequemen Zugang zu den Fix-it-Tools.

Zu häufig auftretenden Problemen mit Windows XP und Vista bietet Microsoft fertige Skripts an. Diese Skripts setzen die Problemlösungen automatisch um und werden Fix-it-Tools genannt (kostenlos, <http://support.micro>

soft.com/fixit). Viele dieser Problemlösungen wurden jedoch maschinell aus dem Englischen ins Deutsche übersetzt, so dass die Texte oft völlig unverständlich sind.

Abhilfe schafft das Access-Tool für Microsoft Fix it 1.02 für XP und Vista (kostenlos, www.onlinepc.ch/downloads und auf ) . Das Tool verschafft Ihnen Direktzugriff auf die wichtigsten Fix-it-Tools – inklusive verständlicher Beschreibungen in deutscher Sprache (Bild C).

Nach dem Programmstart erscheint im oberen Fensterbereich des Access-Tools eine Liste der Probleme, für die sich Fix-it-Tools herunterladen lassen. Direkt darunter sehen Sie eine genauere Beschreibung des aktuell markierten Problems und dessen Lösung. Mit einem Klick auf die Schaltfläche *Herunterladen* speichern Sie das ausgewählte Fix-it-Tool auf Ihrem Rechner. Nach dem Download wird die Schaltfläche *Ausführen* aktiviert, über die sich das Tool starten lässt.

Weitere Details zum Access-Tool für Microsoft Fix it lesen Sie im Artikel "Microsoft Fix it und andere Problemlöser" aus Online PC 9/2009 (kostenlos, www.onlinepc.ch/archiv und auf )

Stefan Kuhn/jb



Komfort-Handy „XL-915“

Schnelle Hilfe auf Knopfdruck



„Wenn einer von uns Hilfe braucht, drücken wir den roten Knopf!“



Gesicherte Notruf-Taste

Garantruf® Easy-Funktion

- Versendet **Notruf-SMS** an bis zu **5 von Ihnen hinterlegte Nummern**
- **3x die Notruftaste drücken, löst sofort den 112-Notruf aus.**
- Falls binnen **5 Minuten** kein Rückruf eingeht, wird **automatisch der 112-Notruf gewählt.**



- Notruf-Betrieb**
Wechselt auf Freisprechen
- Extra grosse Anzeige**
Zahlen und Buchstaben
- 2 VIP-Kurzwahltasten**
z.B. für Tochter und Hausarzt
- Extra grosse Tasten**
Beleuchtet und rutschsicher



Vorteilspreis
statt¹ Fr. 259.10 nur²

99.90

Vertragsfrei! Kein Abo, keine zusätzlichen Kosten!

Sofort einsatzbereit mit Ihrer SIM-Karte

2 VIP-Kurzwahltasten z.B. für Tochter und Hausarzt

Ausführliche Infos und Bestellung im Internet unter

¹Preiseempfehlung des europäischen Lieferanten ² plus Fr. 8.90 Versandkosten

www.pearl.ch/khandy

Um den Aktionspreis auch im PEARL Factory Outlet in Pratteln (Rüti-center) zu erhalten, Inserat ausschneiden und an der Kasse vorlegen.

 061 826 10 60